

Boletín epidemiológico semanal de Extremadura.

Año 2018. Semana 3

Edita: Dirección General de Salud Pública.
Servicio Extremeño de Salud.
Consejería de Sanidad y Políticas Sociales.
Junta de Extremadura

Elabora. Subdirección de Epidemiología.

Depósito legal: BA-000615-2016.

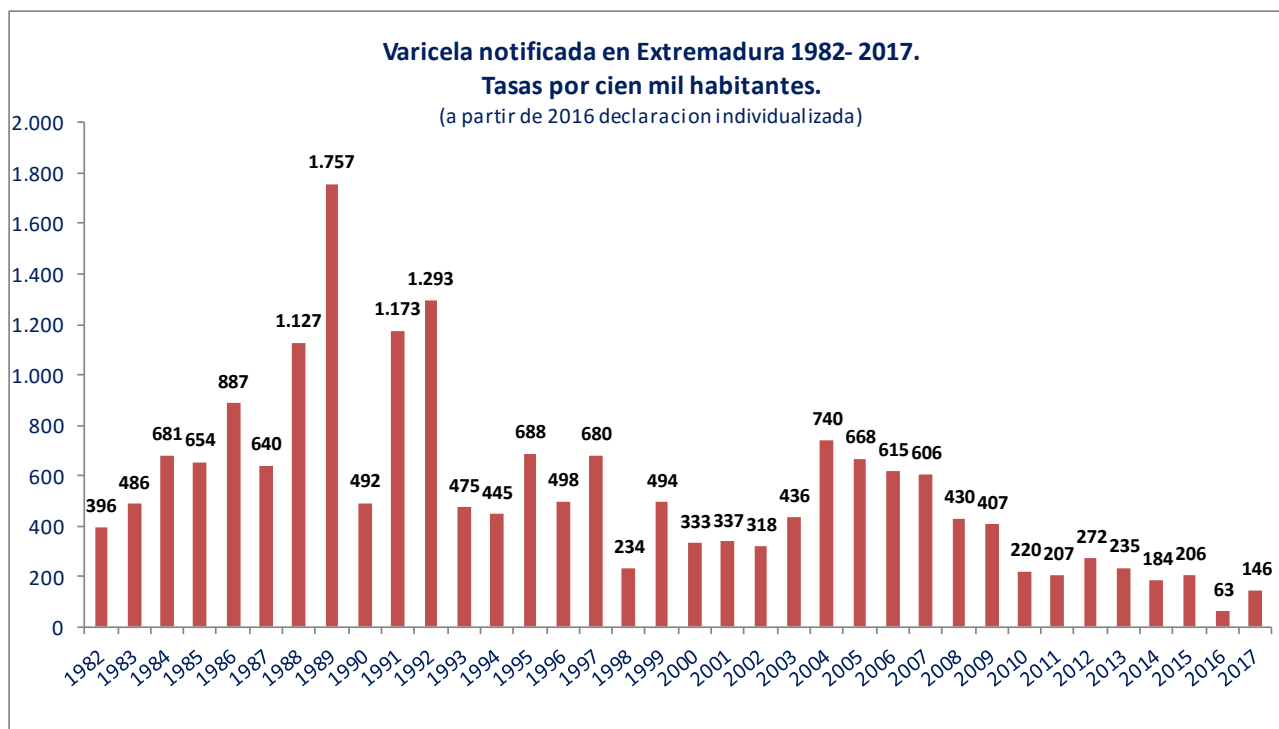
Contenido:

- Varicela en Extremadura, año 2017.
- Situación de las EDO en la semana del informe en Extremadura y sus áreas de salud.

Varicela en Extremadura, 2017.

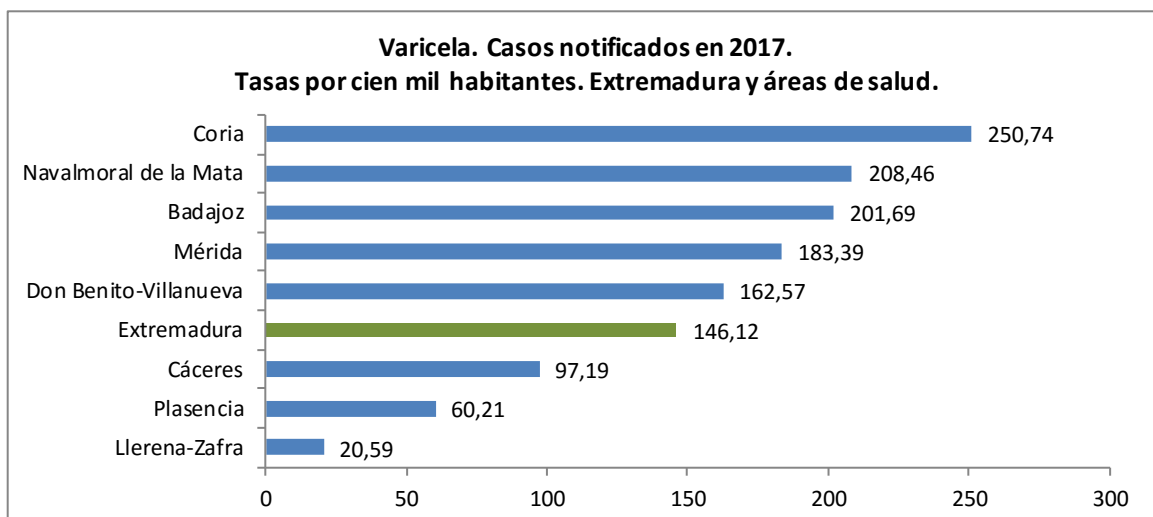
A largo de 2017 se notificaron en Extremadura un total de 1.578 casos de varicela, lo que supone una tasa de incidencia acumulada de 146 casos por cien mil habitantes. Esta tasa de incidencia

anual presenta una tendencia global al descenso en la serie histórica, suavizándose en los últimos años el típico patrón cíclico polianual de la enfermedad.



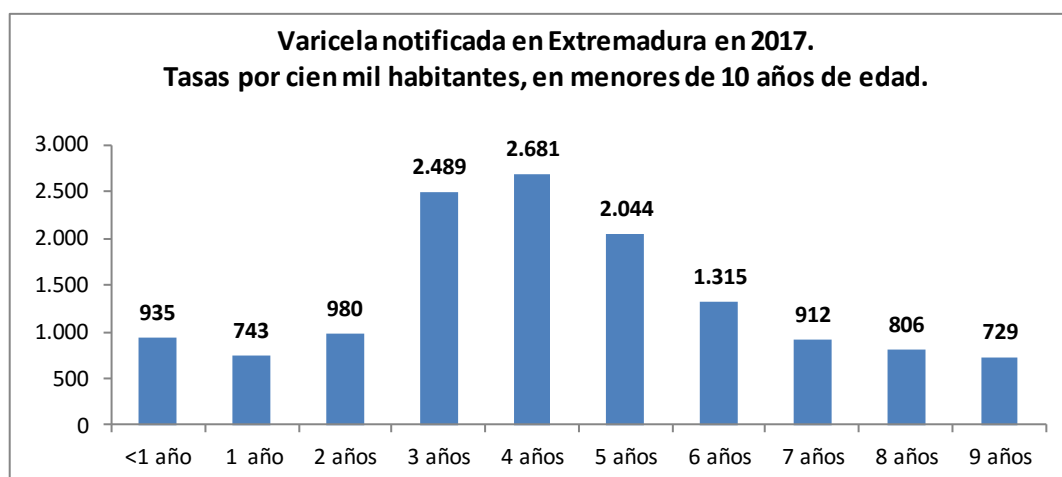
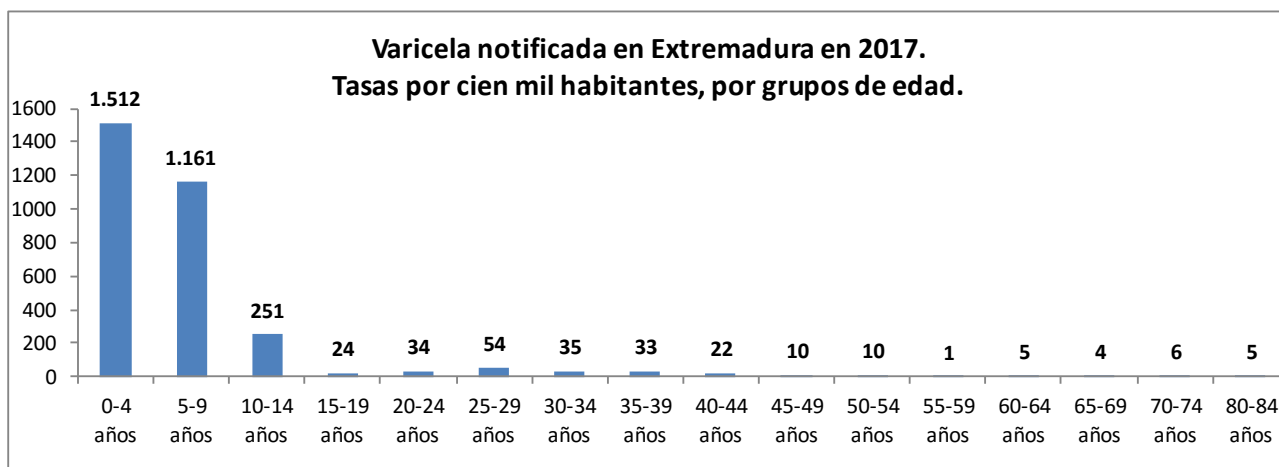
Por áreas de salud la incidencia presenta grandes variaciones, de los 20 casos por cien mil en el área de salud de Llerena-Zafra a los 250 casos por cien mil en la de Coria.

Estas diferencias no parecen justificarse por la existencia de algún patrón geográfico de la enfermedad.



El mayor número de casos y la mayor tasa de incidencia acumulada se da en los primeros años de la vida, antes de los 10 años de edad, disminuyendo a partir de esa edad bruscamente; específicamente entre los 3 y los 5 años de vida se obtienen tasas de incidencia específicas superiores los 2.000 casos por cien mil.

Este patrón es compatible con la situación del programa de vacunación frente a varicela en pre-adolescentes a los 10 años de edad, desde hace 11 años, y de la vacunación a los 15 meses de edad desde el año 2016.



Tan sólo el 4,63 % de los casos presentaba antecedentes de vacunación con alguna dosis de vacuna frente a varicela, llegando este al 15,38 %

en el grupo de edad de 15-19 años. No hubo ningún vacunado entre los mayores de 34 años.

**Varicela notificada en Extremadura en 2017.
Antecedentes de vacunación con alguna dosis de vacuna frente a varicela.
Números absolutos y porcentajes por grupos de edad**

Grupos de edad	Casos	Vacunados	Porcentaje
0-4 años	671	27	4,02
5-9 años	605	36	5,95
10-14 años	132	6	4,55
15-19 años	13	2	15,38
20-24 años	20	0	0,00
25-29 años	35	1	2,86
30-34 años	24	1	4,17
>34 años	78	0	0,00
Total	1.578	73	4,63

La gran mayoría de los casos cursaron de forma leve y se resolvieron en Atención Primaria; tan sólo el 1,52 % de los casos precisó hospitalización y el 1,00 % presentó complicaciones.

Las hospitalizaciones fueron más frecuentes en los menores de 5 años y en adultos a partir de los 20 años de edad; mientras que las complicaciones lo fueron en adolescentes y adultos, especialmente a partir de los 35 años.

**Varicela notificada en Extremadura en 2017.
Gravedad de los casos.
Casos hospitalizados y con complicaciones.
Números absolutos y porcentajes por grupos de edad**

Etiquetas de fila	Casos	Hospitalizados	%	Complicaciones	%
0-4 años	671	10	1,49	6	0,89
5-9 años	605	3	0,50	3	0,50
10-14 años	132	1	0,76	1	0,76
15-19 años	13	0	0,00	1	7,69
20-24 años	20	1	5,00	0	0,00
25-29 años	35	1	2,86	1	2,86
30-34 años	24	1	4,17	0	0,00
35-39 años	25	1	4,00	1	4,00
40-44 años	18	2	11,11	1	5,56
45-49 años	8	0	0,00	0	0,00
50-54 años	9	2	22,22	1	11,11
55-59 años	1	1	100,00	1	100,00
60-64 años	3	0	0,00	0	0,00
65-69 años	2	0	0,00	0	0,00
70-74 años	3	0	0,00	0	0,00
80-84 años	2	0	0,00	0	0,00
DESCONOCIDA	7	1	14,29	1	14,29
Total	1.578	24	1,52	17	1,08

Sistema EDO. Situación en la semana del informe.

Se presentan los datos de las EDO de las que se ha notificado algún caso a lo largo del año en curso o del quinquenio anterior, a efectos de comparación; no se incluyen las EDO de las que

no se han notificado en ambos periodos, ni las de especial vigilancia, gripe e infección VIH-Sida que tiene su gestión de datos e informe específicos.

Situación de las Enfermedades de Declaración Obligatoria, en Extremadura.						
Enfermedad	Casos declarados en la semana (*)		Casos acumulados hasta la semana		Índice epidémico (*)	
	2017	2018	2017	2018	Semanal	Acumulado
EDO de alta incidencia (más de 10 casos/año en el último año natural)						
Varicela	8	20	19	73	0,67	1,07
Salmonelosis (excluye F. Tif. y Paratifoidea)	7	8	15	31	1,33	2,07
Campilobacteriosis	3	3	10	11	1,00	1,00
Herpes zoster	6	5	12	11	1,25	1,57
Chlamydia trachomatis	1	1	4	4	1,00	1,33
Tuberculosis (de cualquier localización)	1	1	1	3	1,00	1,00
Parotiditis	16	2	53	6	nc	nc
Sífilis (excluye sífilis congénita)	0	1	2	5	nc	2,50
Infección Gonocócica	0	1	2	3	nc	3,00
Enfermedad Neumocócica Invasora	2	7	4	8	3,50	2,67
Giardiasis	1	1	2	1	1,00	0,50
Tos ferina	1	1	1	1	nc	nc
Hepatitis C	0	0	0	0	nc	nc
Hepatitis A	0	0	3	0	nc	nc
EDO de incidencia media (entre 6 y 10 casos/año en el último año natural)						
Legionelosis	0	0	0	0	nc	nc
Yersiniosis	0	0	2	2	nc	1,00
Hepatitis B	0	0	0	0	nc	nc
Criptosporidiosis	0	0	0	0	nc	nc
Hidatidosis	0	0	0	0	nc	nc
Listeriosis	1	0	1	0	0,0	0,00
Enfermedad Meningocócica	0	0	1	0	nc	nc
EDO de incidencia baja (entre 1 y 5 casos/año en el último año natural)						
Paludismo	0	0	0	0	nc	nc
Enfermedad por virus Chikungunya	0	0	0	0	nc	nc
Fiebre Q	0	0	0	0	nc	nc
Carbunco	0	0	0	0	nc	nc
Enf. invasora por Haemophilus influenzae	0	0	0	0	nc	nc
Fiebre Exantemática Mediterránea	0	0	0	0	nc	nc
Brucelosis	0	0	0	0	0,0	nc
Leishmaniasis	0	0	0	1	nc	nc
Leptospirosis	1	0	1	0	nc	nc
Shigelosis	0	0	0	0	nc	nc
Fiebre Tifoidea y Paratifoidea	0	0	0	0	nc	nc
Infección por E. Coli.	0	0	0	0	nc	nc
Leprosia	0	0	0	0	nc	nc
Encefalopatía Espongiforme Transmisible Humana	0	0	0	0	nc	nc
Sarampión	0	0	0	0	nc	nc

- (*) Notas: - Casos notificados en la semana NO corregidos por retraso de notificación.
 - El índice epidémico se calcula sobre la mediana de casos, del periodo, de los cinco años anteriores; en las enfermedades sin datos históricos, se ha calculado directamente sobre los datos del año anterior. Valores superiores a 1 indican incidencia superior a la esperada, y viceversa.
 - nc: índice epidémico no calculable por ser el denominador "cero".

Situación de las Enfermedades de Declaración Obligatoria por Áreas de Salud (I).
Casos notificados en la semana del informe.
(No corregidos por retraso de notificación).

Enfermedad	BA	CC	CO	DB	LL	ME	NA	PL	Total C.A.
EDO de alta incidencia (más de 10 casos/año en el último año natural)									
Varicela	5	3	0	5	1	6	0	0	20
Salmonelosis (excluye F. tifoidea y paratifoidea)	5	0	0	1	0	0	0	2	8
Campilobacteriosis	1	0	0	0	0	2	0	0	3
Herpes zoster	0	2	0	1	1	1	0	0	5
Chlamydia trachomatis	0	1	0	0	0	0	0	0	1
Tuberculosis (de cualquier localización)	0	0	1	0	0	0	0	0	1
Parotiditis	0	0	0	0	0	2	0	0	2
Sífilis (excluye sífilis congénita)	1	0	0	0	0	0	0	0	1
Infección Gonocócica	1	0	0	0	0	0	0	0	1
Enfermedad Neumocócica Invasora	0	1	0	0	1	0	0	5	7
Giardiasis	1	0	0	0	0	0	0	0	1
Tos ferina	0	0	0	0	0	1	0	0	1
Hepatitis C	0	0	0	0	0	0	0	0	0
Hepatitis A	0	0	0	0	0	0	0	0	0
EDO de incidencia media (entre 6 y 10 casos/año en el último año natural)									
Legionelosis	0	0	0	0	0	0	0	0	0
Yersiniosis	0	0	0	0	0	0	0	0	0
Hepatitis B	0	0	0	0	0	0	0	0	0
Criptosporidiosis	0	0	0	0	0	0	0	0	0
Hidatidosis	0	0	0	0	0	0	0	0	0
Listeriosis	0	0	0	0	0	0	0	0	0
Enfermedad Meningocócica	0	0	0	0	0	0	0	0	0
EDO de incidencia baja (entre 1 y 5 casos/año en el último año natural)									
Paludismo	0	0	0	0	0	0	0	0	0
Enfermedad por virus Chikungunya	0	0	0	0	0	0	0	0	0
Fiebre Q	0	0	0	0	0	0	0	0	0
Carbunco	0	0	0	0	0	0	0	0	0
Enf. invasora por Haemophilus influenzae	0	0	0	0	0	0	0	0	0
Fiebre Exantemática Mediterránea	0	0	0	0	0	0	0	0	0
Brucelosis	0	0	0	0	0	0	0	0	0
Leishmaniasis	0	0	0	0	0	0	0	0	0
Leptospirosis	0	0	0	0	0	0	0	0	0
Shigelosis	0	0	0	0	0	0	0	0	0
Fiebre Tifoidea y Paratifoidea	0	0	0	0	0	0	0	0	0
Infección por E. Coli.	0	0	0	0	0	0	0	0	0
Lepra	0	0	0	0	0	0	0	0	0
Encefalopatía Espongiforme Transmisible Humana	0	0	0	0	0	0	0	0	0
Sarampión	0	0	0	0	0	0	0	0	0

Listado de números de teléfonos y de fax de contacto, de las Direcciones de Salud de Área del SES:

Área	Badajoz	Cáceres	Coria	Don Benito	Mérida	Llerena	Navalmoral	Plasencia
Teléfono	924 215 250	927 004 203	927 149 227	924 382 850	924 382 435	924 029 292	927 538 252	927 428 368
Fax	924 215 218	927 004 292	927 149 221	924 802917	924 382 453	924 029 198	927 538 259	927 428 418

**Situación de las Enfermedades de Declaración Obligatoria por Áreas de Salud (II).
Casos ACUMULADOS, notificados en lo que va de año, hasta la semana del informe
(Corregidos por retraso de notificación).**

Enfermedad	BA	CC	CO	DB	LL	ME	NA	PL	Total C.A.
EDO de alta incidencia (más de 10 casos/año en el último año natural).									
Varicela	9	5	1	36	1	21	0	0	73
Salmonelosis (excluye F. tifoidea y paratifoidea)	8	3	0	5	0	13	0	2	31
Campilobacteriosis	1	1	0	0	2	7	0	0	11
Herpes zoster	0	4	1	1	4	1	0	0	11
Chlamydia trachomatis	2	2	0	0	0	0	0	0	4
Tuberculosis (de cualquier localización)	1	0	1	0	0	0	0	1	3
Parotiditis	2	1	0	1	0	2	0	0	6
Sífilis (excluye sífilis congénita)	1	3	0	0	0	1	0	0	5
Infección Gonocócica	2	0	0	0	0	1	0	0	3
Enfermedad Neumocócica Invasora	0	2	0	0	1	0	0	5	8
Giardiasis	1	0	0	0	0	0	0	0	1
Tos ferina	0	0	0	0	0	1	0	0	1
Hepatitis C	0	0	0	0	0	0	0	0	0
Hepatitis A	0	0	0	0	0	0	0	0	0
EDO de incidencia media (entre 6 y 10 casos/año en el último año natural)									
Legionelosis	0	0	0	0	0	0	0	0	0
Yersiniosis	1	0	0	0	0	1	0	0	2
Hepatitis B	0	0	0	0	0	0	0	0	0
Criptosporidiosis	0	0	0	0	0	0	0	0	0
Hidatidosis	0	0	0	0	0	0	0	0	0
Listeriosis	0	0	0	0	0	0	0	0	0
Enfermedad Meningocócica	0	0	0	0	0	0	0	0	0
EDO de incidencia baja (entre 1 y 5 casos/año en el último año natural)									
Paludismo	0	0	0	0	0	0	0	0	0
Enfermedad por virus Chikungunya	0	0	0	0	0	0	0	0	0
Fiebre Q	0	0	0	0	0	0	0	0	0
Carbunco	0	0	0	0	0	0	0	0	0
Enf. invasora por Haemophilus influenzae	0	0	0	0	0	0	0	0	0
Fiebre Exantemática Mediterránea	0	0	0	0	0	0	0	0	0
Brucelosis	0	0	0	0	0	0	0	0	0
Leishmaniasis	0	0	0	0	1	0	0	0	1
Leptospirosis	0	0	0	0	0	0	0	0	0
Shigelosis	0	0	0	0	0	0	0	0	0
Fiebre Tifoidea y Paratifoidea	0	0	0	0	0	0	0	0	0
Infección por E. Coli.	0	0	0	0	0	0	0	0	0
Lepra	0	0	0	0	0	0	0	0	0
Encefalopatía Espongiforme Transmisible Humana	0	0	0	0	0	0	0	0	0
Sarampión	0	0	0	0	0	0	0	0	0

Boletín Epidemiológico Semanal de Extremadura
Depósito legal: BA-000615-2016

Equipo de redacción: Julián-Mauro Ramos Aceitero, M^a del Mar Lopez-Tercero Torvisco, M^a del Carmen Serrano Martín, Carmen Rojas Fernández, Beatriz Caleyá Olivas. Apoyo administrativo: Estíbaliz Piñero Bautista. Apoyo informático: Cecilia Gordillo Romero.

Servicio Extremeño de Salud. Dirección General de Salud Pública. Subdirección de Epidemiología.

Avda. de las Américas, nº 2 – 06800 – Mérida (Badajoz).

Telf.: 924 38 21 73. Fax: 924 38 25 09. Correo-e: vigilancia.epidemiologica@salud-juntaex.es

JUNTA DE EXTREMADURA

Consejería de Sanidad y Políticas Sociales